

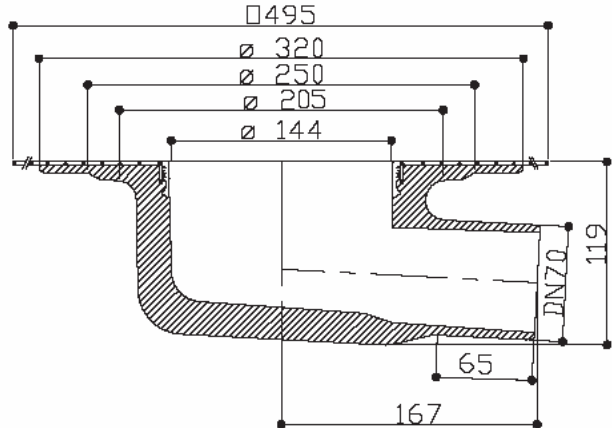


| | | | | | | |
|--|--|----------|----------|---|----------|----------|
| EST: Trendy Serisi Teras Süzgeçleri | EST Trendy Yandan Çıkışlı | | | EST Trendy Yandan Çıkışlı, ISITMALI | | |
| |  | | |  | | |
| |  <p>Not: Çizim DN 70 çıkışlı süzgece aittir.</p> | | | | | |
| Çıkış Çapı | DN70 | DN100 | DN125 | DN70 | DN100 | DN125 |
| Kodu | 15 14 00 | 15 16 00 | 15 18 00 | 15 15 00 | 15 17 00 | 15 19 00 |
| Yüksekliği, mm | 119 | 155 | 155 | 119 | 155 | 155 |
| Opsiyonel Elemanlar | Uzatma Parçası: 15 24 00 15 25 00 15 26 00 Teras Seti: 15 90 60 | | | | | |
| Spesifikasyon | Ertem EST Trendy serisi yandan çıkışlı teras süzgeci, belirtilen çıkış çapı ve yükseklikte, poliüretan malzemeden mamul; köpük polimer bitümen, plastik veya kauçuk çatı yalıtımına yapıştırma montaja uygun ısı ve su yalıtımlı, çakıl tutucu görevi de gören kubbe tipi ızgaralı, ESF Flanş serisi ile uyumlu. | | | Ertem EST Trendy serisi yandan çıkışlı ısıtma elemanlı teras süzgeci, belirtilen çıkış çapı ve yükseklikte, poliüretan malzemeden mamul; köpük polimer bitümen, plastik veya kauçuk çatı yalıtımına yapıştırma montaja uygun ısı ve su yalıtımlı, çakıl tutucu görevi de gören kubbe tipi ızgaralı, ESF Flanş serisi ile uyumlu. Otomatik regülasyonlu ısıtma elemanı 230V'la çalışır, maksimum 10 Watt güç sarfiyatında, ek trafo gerektirmez. | | |